






# INSTALLATIONSANWEISUNGEN

[www.fairytrees.de](http://www.fairytrees.de)



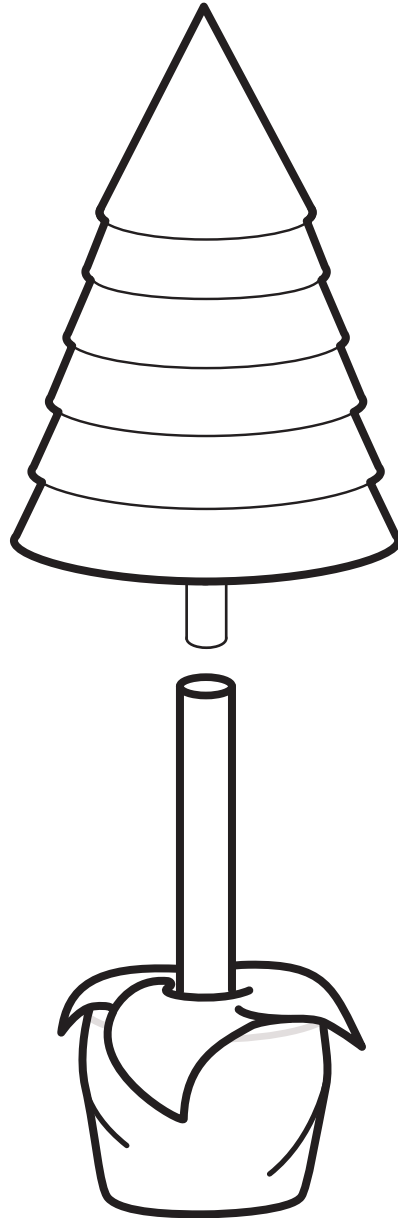
## Lieferumfang

Öffnen Sie die Kartonage und überprüfen Sie den Inhalt.  
Je nach Größe des Weihnachtsbaums sind folgende Elemente  
enthalten:






01



Verbinden Sie die beiden Elemente Ihres Weihnachtsbaums miteinander: Stecken Sie einfach die Baumkrone in den Naturstamm. Bevor Sie zum nächsten Schritt kommen, prüfen Sie, ob die ganze Konstruktion stabil ist.



# 02



Jetzt müssen die steil hochgeklappten Zweige nach Ihren Wünschen ausgerichtet werden. Um ein möglichst dichtes Tannenkleid zu erzeugen, empfehlen wir auch die Ausrichtung der „Endzweige“ in verschiedene Richtungen (Abbildung rechts).





# FairyTrees

www.fairytrees.de

